

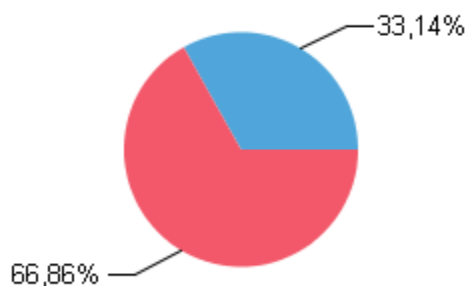
Dati Rifiuti Solidi Urbani per singolo Comune

Comune **SAN PANCRAZIO SALENTINO (BR)**

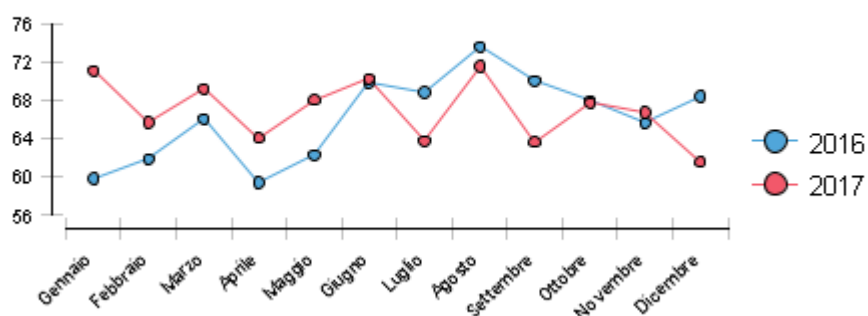
ARO di appartenenza **ARO Brindisi 1**

Periodo **2017**

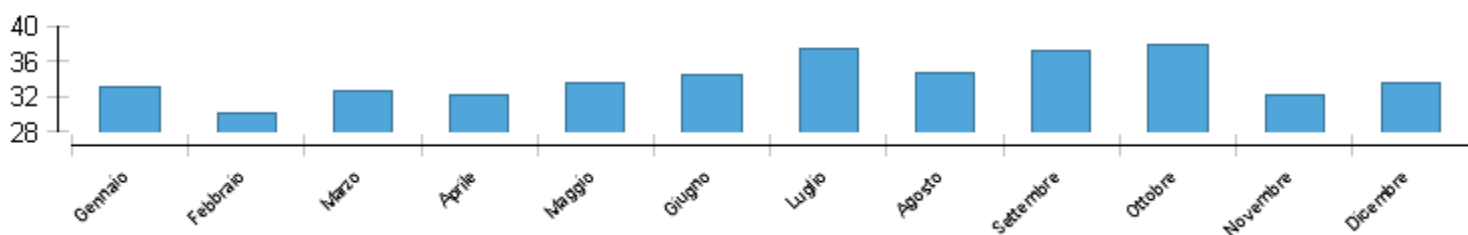
Raccolta RSU



Andamento differenziata



Andamento Produzione Procapite



| Mese | Indifferenziata Kg kg. | Differenziata Kg kg. | Tot RSU kg kg. | Rif. Diff. % | Produzione Procapite kg. al Mese |
|---------------|---------------------------|-------------------------|---------------------|-----------------|--|
| Gennaio | 100.680,00 | 247.010,00 | 347.690,00 | 71,04 | 33,10 |
| Febbraio | 109.160,00 | 208.280,00 | 317.440,00 | 65,61 | 30,22 |
| Marzo | 105.860,00 | 236.770,00 | 342.630,00 | 69,10 | 32,62 |
| Aprile | 121.900,00 | 217.080,00 | 338.980,00 | 64,04 | 32,27 |
| Maggio | 112.500,00 | 238.840,00 | 351.340,00 | 67,98 | 33,45 |
| Giugno | 107.500,00 | 253.027,00 | 360.527,00 | 70,18 | 34,33 |
| Luglio | 142.920,00 | 250.435,00 | 393.355,00 | 63,67 | 37,45 |
| Agosto | 103.800,00 | 260.445,00 | 364.245,00 | 71,50 | 34,68 |
| Settembre | 141.900,00 | 247.995,00 | 389.895,00 | 63,61 | 37,12 |
| Ottobre | 128.220,00 | 268.555,00 | 396.775,00 | 67,68 | 37,78 |
| Novembre | 112.920,00 | 225.730,00 | 338.650,00 | 66,66 | 32,24 |
| Dicembre | 135.840,00 | 217.475,00 | 353.315,00 | 61,55 | 33,64 |
| TOTALE | 1.423.200,00 | 2.871.642,00 | 4.294.842,00 | 66,86 | 34,08 |